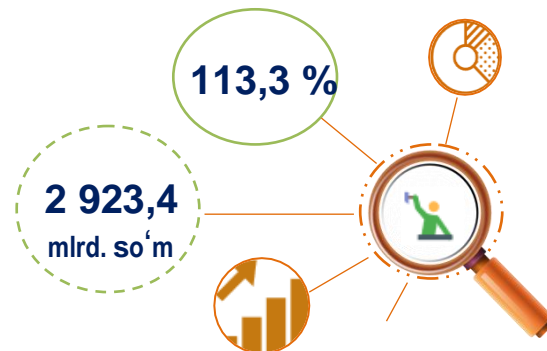
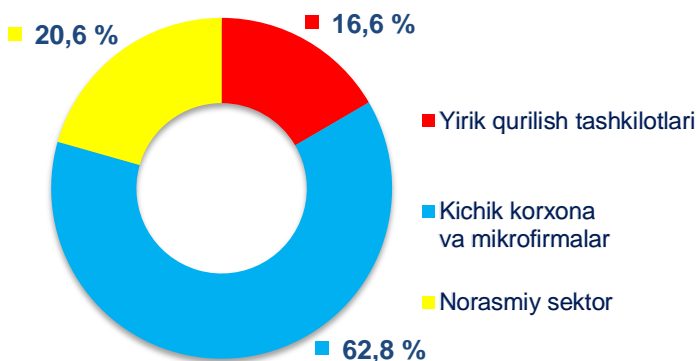


2021- yil yanvar-may oylarida Toshkent viloyatida qurilish ishlari

Joriy yilning yanvar-may oylarida Toshkent viloyatida jami **2 923,4** mlrd. soʻmlik qurilish ishlari bajarilib, oʻsish surʻati 2020- yilning mos davriga nisbatan **113,3 %**ni tashkil etdi.

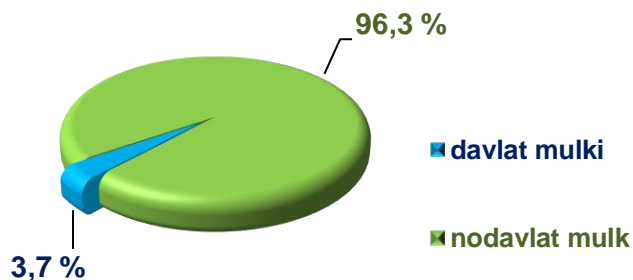


2021- yil yanvar-may oylarida qurilish ishlari hajmining tarkibi, ulushi %da



Qurilish ishlari hajmi yirik qurilish tashkilotlari, kichik korxonalar va mikrofirmalar hamda norasmiy sektorlarda amalga oshirilgan ishlar tarkibi boʻyicha shakllanadi.

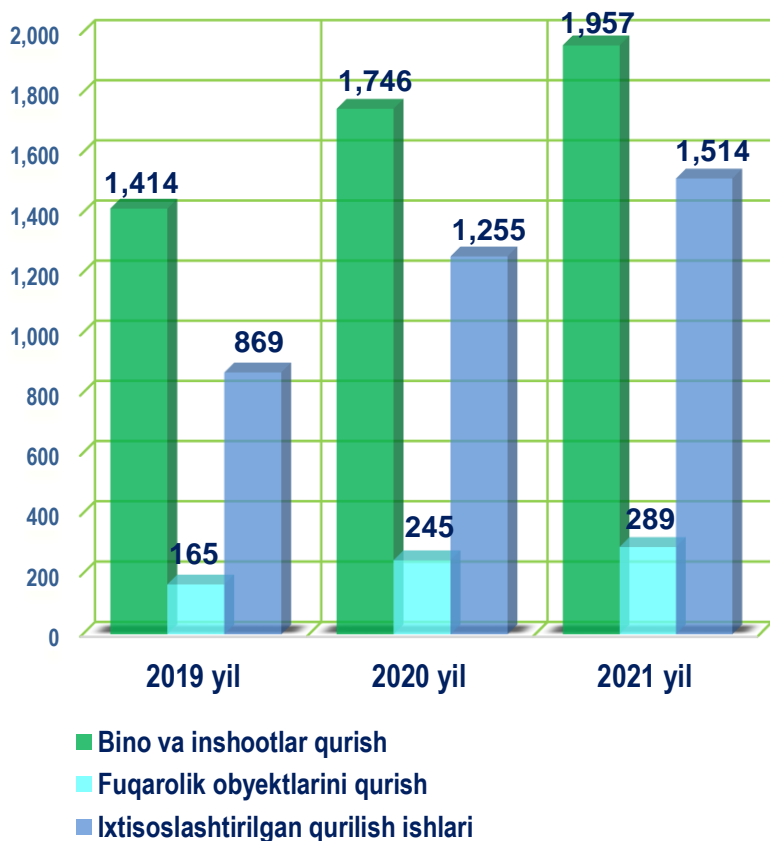
Amalga oshirilgan qurilish ishlari mulkchilik shakli, davlat va nodavlat boʻlgan korxonalar va tashkilotlar tarkibi boʻyicha boʻlinadi.



Maʼlumot uchun: qurilish ishlari hajmi bu – oʻz kuchi bilan bajarilgan qurilish ishlari, yangi qurilish, kapital va joriy taʼmirlash hamda boshqa pudrat qurilish ishlari natijasidir.



Qurilish ishlari bo'yicha faoliyat ko'rsatayotgan korxonalar va tashkilotlar soni, birlikda



2021- yil 1- iyun holatiga ko'ra qurilish sohasida faoliyat ko'rsatayotgan korxonalar va tashkilotlar soni 3,7 mingtani tashkil etib, o'tgan yilning mos davriga nisbatan 514 taga oshdi.

Jami qurilish sohasidagi korxonalar va tashkilotlar soni ko'payishining asosiy omili, bu bino va inshootlar qurishda o'tgan yilga nisbatan **112,1 %**ga (jami qurilishdagi ulushi **52,0 %**), fuqarolik obyektlarini qurish **117,9 %**ga (jami qurilishdagi ulushi **7,7 %**), ixtisoslashtirilgan qurilish ishlarining **120,6 %**ga (jami qurilishdagi ulushi **40,3 %**) o'sishidir.

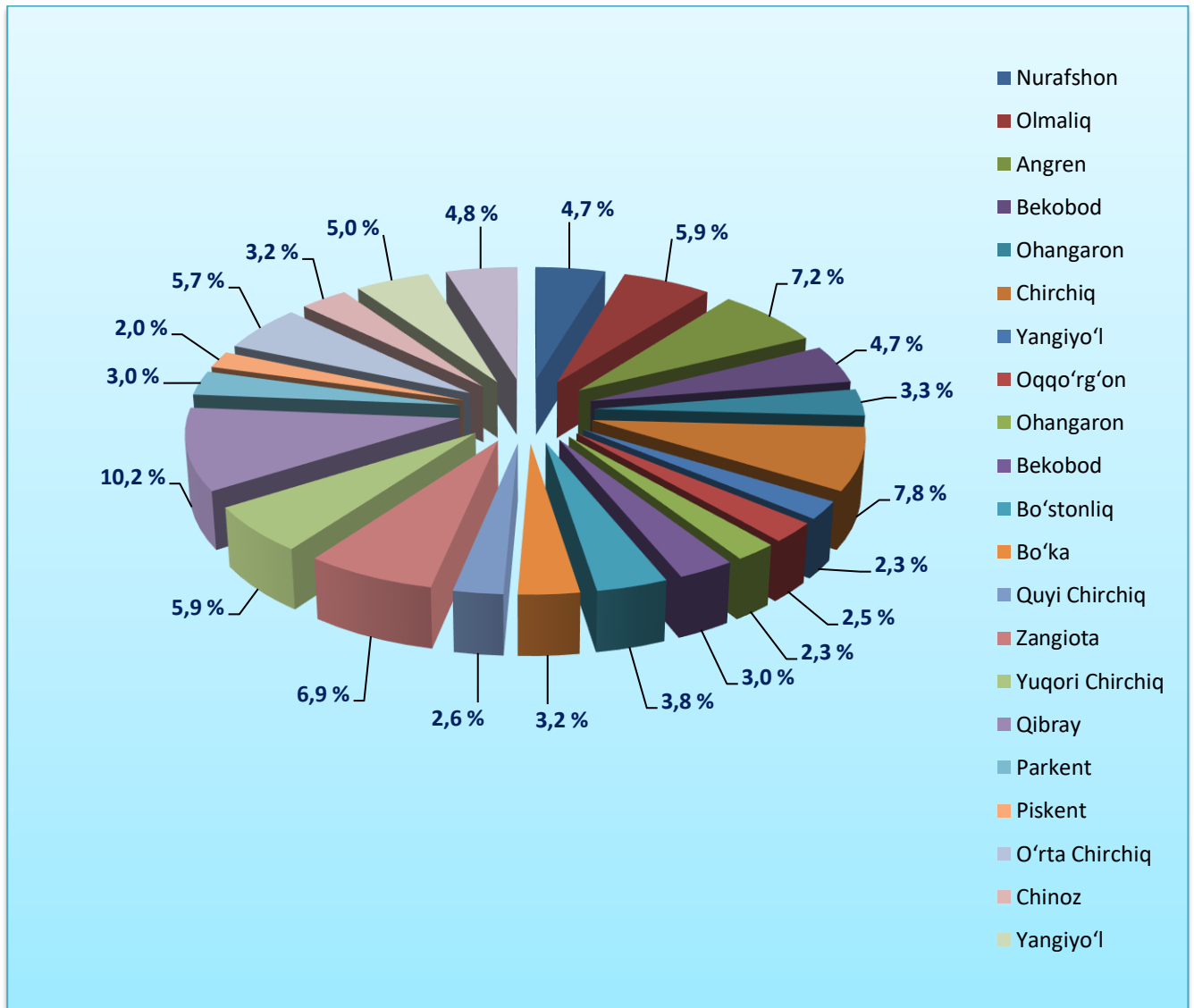


Toshkent viloyatida faoliyat ko'rsatayotgan qurilish korxonalari soni (birlikda)

	holatiga ko'ra:		O'tgan yilning mos davriga nisbatan, %da
	2020- yil 1- iyun	2021- yil 1- iyun	
Toshkent viloyati	3246	3760	115,8
<i>shaharlar:</i>			
Nurafshon	160	175	109,4
Olmaliq	199	223	112,1
Angren	244	271	111,1
Bekobod	160	178	111,3
Ohangaron	100	124	124,0
Chirchiq	271	293	108,1
Yangiyo'l	77	85	110,4
<i>tumanlar:</i>			
Oqqo'rg'on	92	95	103,3
Ohangaron	73	85	116,4
Bekobod	106	113	106,6
Bo'stonliq	116	142	122,4
Bo'ka	88	122	138,6
Quyi Chirchiq	85	99	116,5
Zangiota	211	259	122,7
Yuqori Chirchiq	195	222	113,8
Qibray	307	383	125,1
Parkent	95	113	118,9
Piskent	76	77	101,3
O'rta Chirchiq	205	214	104,4
Chinoz	105	121	115,2
Yangiyo'l	152	187	123,0
Toshkent	129	179	138,8



Toshkent viloyatida faoliyat ko'rsatayotgan qurilish korxonalari soni 2021- yil 1- iyun holatiga ko'ra (ulushi %da)

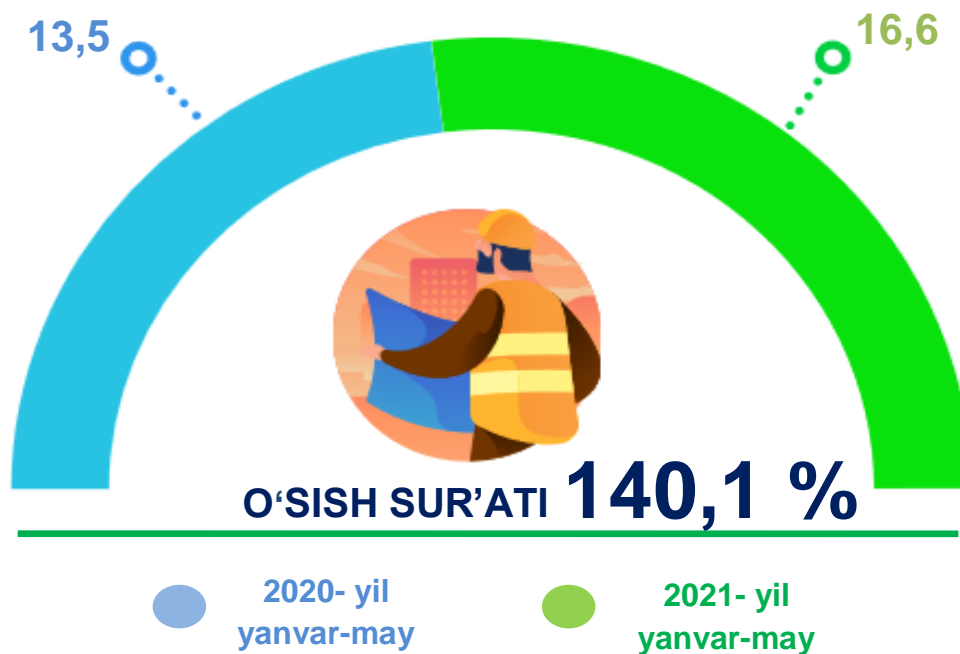


Ma'lumot uchun: Viloyatda soni bo'yicha eng ko'p ulushga ega bo'lgan qurilish korxonalari Qibray tumanida (10,2%), Chirchiq (7,8%) va Angren shaharlarida (7,2%) qayd etildi.

Joriy yilning yanvar-may oylarida, jami qurilish ishlari hajmi tarkibida yirik qurilish tashkilotlari tomonidan bajarilgan qurilish ishlari hajmi **485,7** mlrd. soʻmni tashkil etdi. Qurilish ishlari 2020- yilning yanvar-may oylariga nisbatan **140,1 %** oʻsish koʻrsatkichiga erishildi. Jami qurilish ishlari hajmidagi ulushi 2020- yilning mos davridagi koʻrsatkich darajasidan **3,1 %** punktga koʻpayib, **16,6 %**ni tashkil etdi.



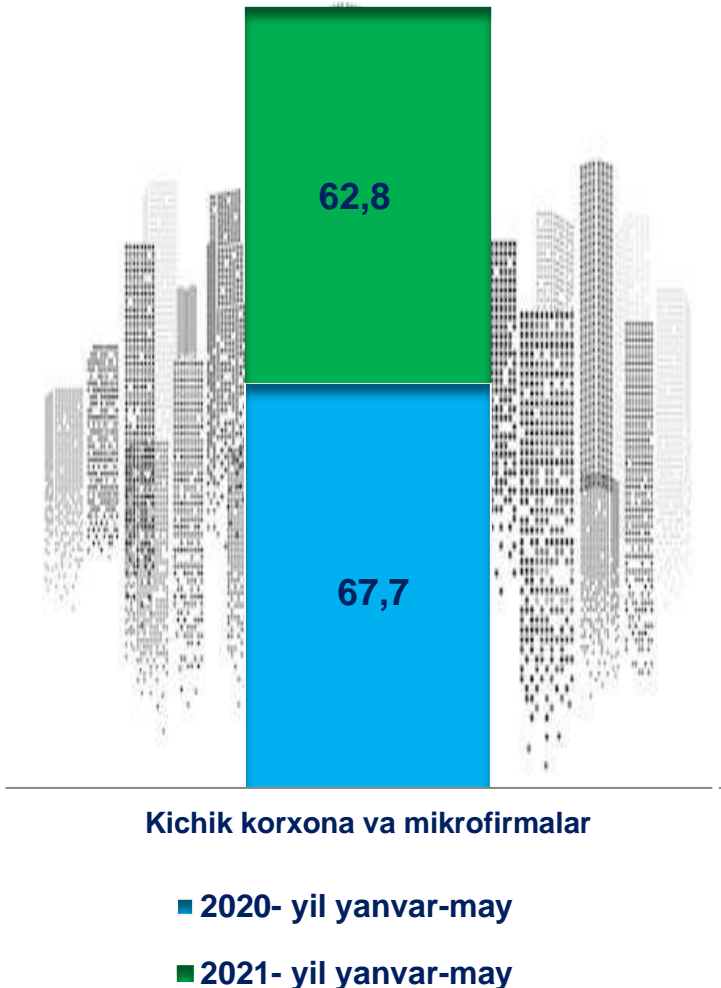
Yirik qurilish tashkilotlari tomonidan bajarilgan qurilish ishlari hajmi, %da



Maʼlumot uchun: yirik qurilish tashkilotlari tomonidan bajarilgan qurilish ishlarining jami qurilish ishlari hajmidagi eng koʻp ulushi Zangiota (jami qurilish ishlari hajmining **13,3 %**i yoki 2020- yilning mos davriga nisbatan **113,9%**), Qibray (jami qurilish ishlari hajmining **11,9 %**i yoki oʻtgan yilning mos davriga nisbatan **145,3 %**) va Yuqori Chirchiq (jami qurilish ishlari hajmining **9,2 %**i yoki oʻtgan yilning mos davriga nisbatan **198,7 %**) tumanlariga toʻgʻri keldi.



Qurilish ishlari umumiy hajmida kichik korxonalar va mikrofirmalarning ulushi, %da

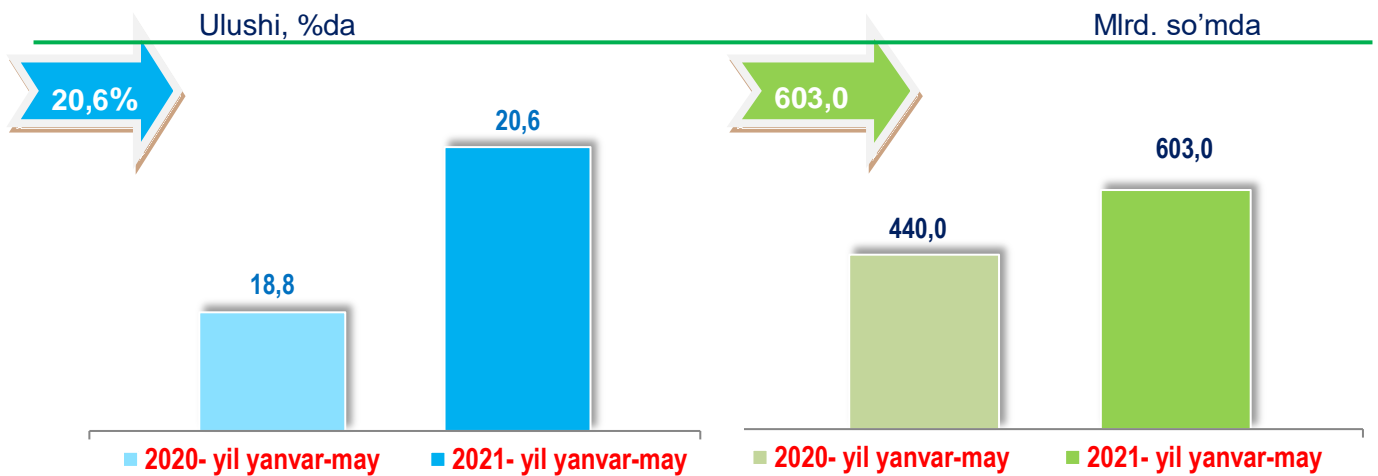


Kichik korxonalar va mikrofirmalar tomonidan bajarilgan qurilish ishlari hajmi 2021- yil yanvar-may oylarida qurilish ishlarini bajargan boshqa tashkilotlarga nisbatan oshganligi kuzatildi. Ular hissasiga jami qurilish ishlari hajmining **62,8 %** to'g'ri kelib, 2020- yilning yanvar-may oyi ko'rsatkichiga nisbatan **4,9 %** punktga kamaydi. Shuningdek, ular hissasiga to'g'ri kelgan qurilish ishlari hajmi 2020- yilning mos davriga nisbatan **105,6 %**ni tashkil etgan holda **1834,7** mlrd. so'm miqdorida qayd etildi.

Norasmiy sektor hissasiga to'g'ri kelgan qurilish ishlari ulushi o'tgan yilning mos davriga nisbatan **20,6 %**ni tashkil etdi yoki **603,0** mlrd. so'm miqdorida qayd etildi. 2020- yilning yanvar-may oylariga nisbatan **121,9 %**ni tashkil etdi.



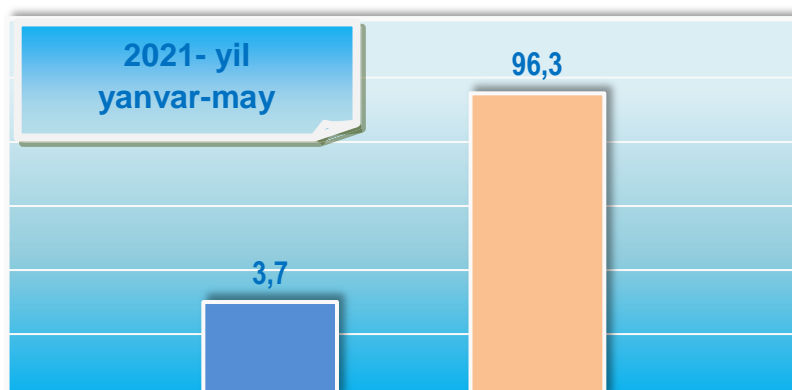
Qurilish ishlari umumiy hajmida norasmiy sektorning ulushi



Davlat mulkchiligidagi tashkilotlar tomonidan jami **107,2** mlrd. soʻm qurilish ishlari bajarildi yoki 2020- yilning yanvar-may oyiga nisbatan oʻsish surʼati **2,5m** %ga teng boʻldi. Nodavlat mulkchilikdagi tashkilotlar tomonidan esa **2816,2** mlrd. soʻm qurilish ishlari bajarilib, oʻsish surʼati **743,2** %ni tashkil etdi. Ularning viloyatdagi tutgan ulushi mos ravishda **3,7** % va **96,3** %ni tashkil etdi.



Mulkchilik shakli davlat va nodavlat boʻlgan tashkilotlar tomonidan bajarilgan qurilish ishlari, %da



Davlat mulki



Nodavlat mulk



Hududlar kesimida qurilish ishlari, 2021- yil yanvar-aprel oylarida

	Qurilish ishlari hajmi (mlrd. so'm)	O'sish sur'ati, % da	Jami qurilish pudrat ishlari hajmida hududlarning ulushi, %da
Toshkent viloyati	2923,4	113,3	100,0
<i>shaharlar:</i>			
Nurafshon	120,0	101,7	4,1
Olmalik	96,4	101,5	3,3
Angren	118,4	105,8	4,1
Bekobod	97,3	100,3	3,3
Ohangaron	87,5	107,4	3,0
Chirchiq	138,4	105,5	4,7
Yangiyo'l	55,4	100,8	1,9
<i>tumanlar:</i>			
Oqqo'rg'on	75,3	106,1	2,6
Ohangaron	81,2	101,0	2,8
Bekobod	80,8	100,7	2,8
Bo'stonliq	161,9	106,6	5,5
Bo'ka	79,1	100,2	2,7
Quyichirchiq	64,4	101,6	2,2
Zangiota	388,8	113,9	13,3
Yuqori Chirchiq	268,7	198,7	9,2
Qibray	347,8	145,3	11,9
Parkent	156,0	103,4	5,3
Piskent	86,9	100,9	3,0
O'rta Chirchiq	120,1	101,0	4,1
Chinoz	61,2	103,5	2,1
Yangiyo'l	103,3	100,4	3,5
Toshkent	134,5	103,1	4,6



Hududlar kesimida qurilish ishlari, 2021- yil yanvar-aprel oylarida

Eng yuqori hajm

(mlrd. so'm)

1 Zangiota t
388,8

2

Qibray t
347,8

3 Yuqori Chirchiq
268,7



Kichik hajm

(mlrd. so'm)

1 Yangiyo'l sh
55,4

2

2 Chinoz t
61,2

3 Quyichirchiq t
64,4



Toshkent viloyati statistika boshqarmasi
Investitsiyalar va qurilish statistikasi bo'limi
Aloqa telefoni: (71) 202-86-70